



Diese Version wurde erfolgreich vom vs³d e.V. geprüft. Mehr dazu unter <https://vs3d.de>.

Christa Röber, Rafaela Häusle, Magdalena Berchtold

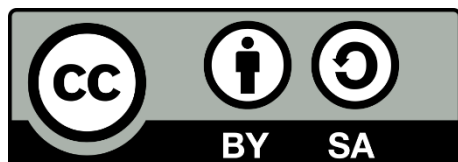
Arbeitsblätter: Lesen und Schreiben in Wagenbilder

Zusatzmaterial zu Arbeitsheft 2, Seite 43

Die Kinder vom Zirkus Palope - Zusatzmaterial für den Unterricht. Illustration und Layout: Hinrich van Hülsen. Verein für schriftsprachstrukturierende Didaktik, Osnabrück, Dezember 2020.

URL: <https://zirkus-palope.de/downloads>.

Lizenzhinweis:



Dieses Werk unterliegt den Bestimmungen der Creative-Commons-Lizenz „Namensnennung - Weitergabe unter gleichen Bedingungen 4.0 International (CC BY-SA 4.0)“.

<https://creativecommons.org/licenses/by-sa/4.0/deed.de>

Das bedeutet, Sie dürfen das Material für beliebige Zwecke in jedwedem Format oder Medium vervielfältigen und weiterverbreiten, das Material remixen, verändern und darauf aufbauen, solange Sie folgende Bedingungen einhalten:

1. Namensnennung – Sie müssen angemessene Urheber- und Rechteangaben machen, einen Link zur Lizenz beifügen und angeben, ob Änderungen vorgenommen wurden. Diese Angaben dürfen in jeder angemessenen Art und Weise gemacht werden, allerdings nicht so, dass der Eindruck entsteht, der Lizenzgeber unterstütze gerade Sie oder Ihre Nutzung besonders.
2. Weitergabe unter gleichen Bedingungen – Wenn Sie das Material remixen, verändern oder anderweitig direkt darauf aufbauen, dürfen Sie Ihre Beiträge nur unter derselben Lizenz wie das Original verbreiten.

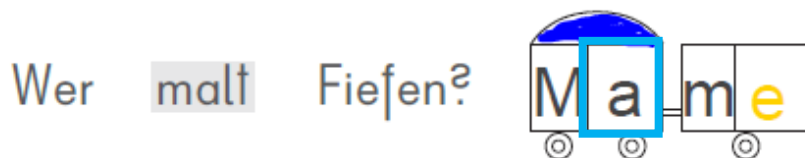
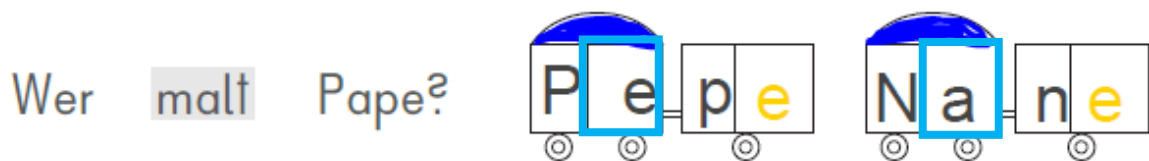
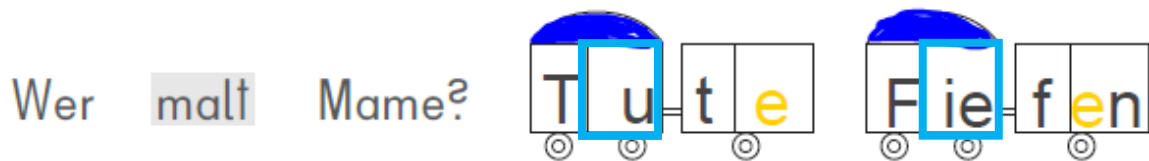
Aktualisierte Versionen, weitere Werke der Reihe und zusätzliche Informationen zu den „Kinder vom Zirkus Palope“ finden Sie unter <http://zirkus-palope.de>. Auf der Webseite des Vereins für schriftsprachstrukturierende Didaktik e.V. finden Sie Informationen, wie Sie die weitere Arbeit an den Materialien unterstützen können: <http://vs3d.de>.

Achtung: Das Siegel „geprüft vom vs³d“ ist urheberrechtlich geschützt und muss bei veränderten Fassungen entfernt werden. Der Verein für schriftsprachstrukturierende Didaktik e.V. prüft gerne veränderte Fassungen oder sonstiges Material und zeichnet sie mit diesem Siegel aus.

Didaktischer Kommentar:

Die Kinder lesen die Sätze, beantworten die Fragen zum einen durch Ankreuzen, zum anderen durch Eintragen in die Wagenbilder.

			Ja	Nein
Malt	Mame	Fiefen?	<input checked="" type="radio"/>	<input type="radio"/>
Malt	Tute	Pape?	<input type="radio"/>	<input checked="" type="radio"/>
Malt	Pape	Tute?	<input checked="" type="radio"/>	<input type="radio"/>
Malt	Mame	Nane?	<input type="radio"/>	<input checked="" type="radio"/>



Mame malt Fiefen.

Pepe und Nane malen Pape.

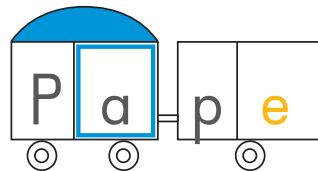
Tute und Fiefen malen Mame.

Pape malt Tute.

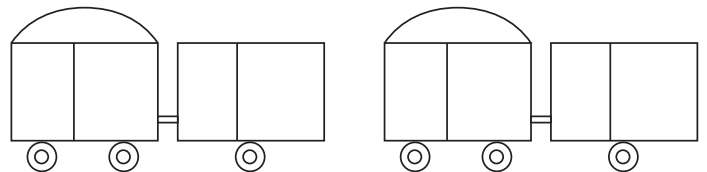


			Ja	Nein
Malt	Mame	Fiefen?	<input checked="" type="radio"/>	<input type="radio"/>
Malt	Tute	Pape?	<input type="radio"/>	<input type="radio"/>
Malt	Pape	Tute?	<input type="radio"/>	<input type="radio"/>
Malt	Mame	Nane?	<input type="radio"/>	<input type="radio"/>

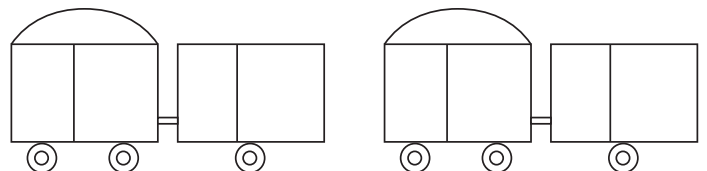
Wer malt Tute?



Wer malt Mame?



Wer malt Pape?



Wer malt Fiefen?

